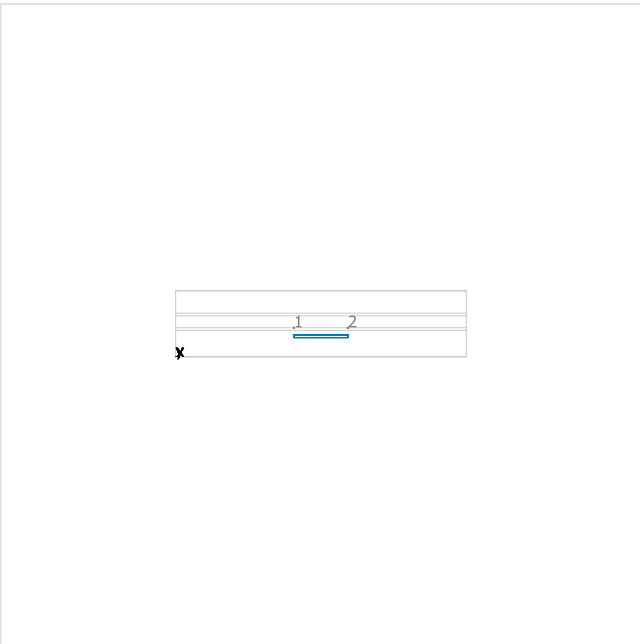


fasada ul. Horni

Plocha 1



svítidlo E

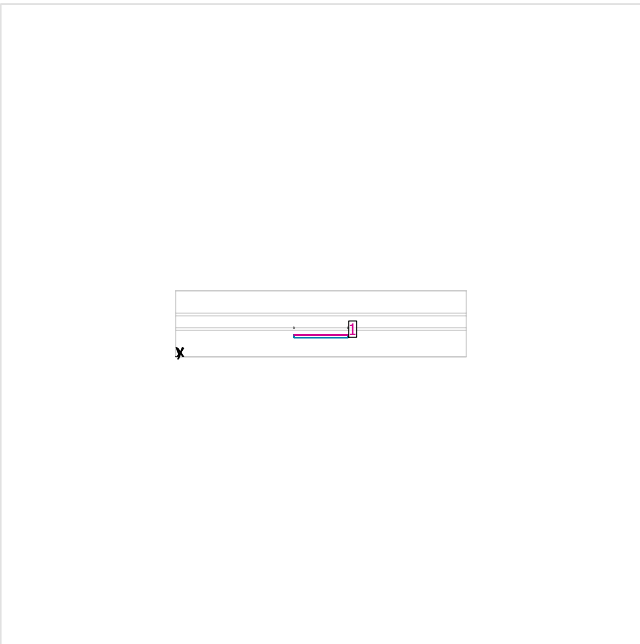
| Č. | X [m] | Y [m] | Montážní výška [m] | Činitel údržby |
|----|---------|--------|--------------------|----------------|
| 1 | 89.495 | 22.000 | 10.000 | 0.84 |
| 2 | 130.492 | 22.000 | 10.000 | 0.84 |

Plocha 1

| Počet kusů | Svítidlo (Výstup světla) |
|------------|--|
| 2 | <div>svítidlo E</div> <div>Provozní účinnost: 96.21%</div> <div>Světelný tok žárovky: 10709 lm</div> <div>Světelný tok svítidla: 10303 lm</div> <div>Výkon: 82.0 W</div> <div>Světelný výtěžek: 125.6 lm/W</div> |
| | <div>Kolorimetrické údaje</div> <div>1x: CCT 2700 K, CRI 70</div> |

Celkový světelný tok žárovky: 21418 lm, Celkový světelný tok svítidla: 20606 lm, Celkový výkon: 164.0 W, Světelný výtěžek: 125.6 lm/W

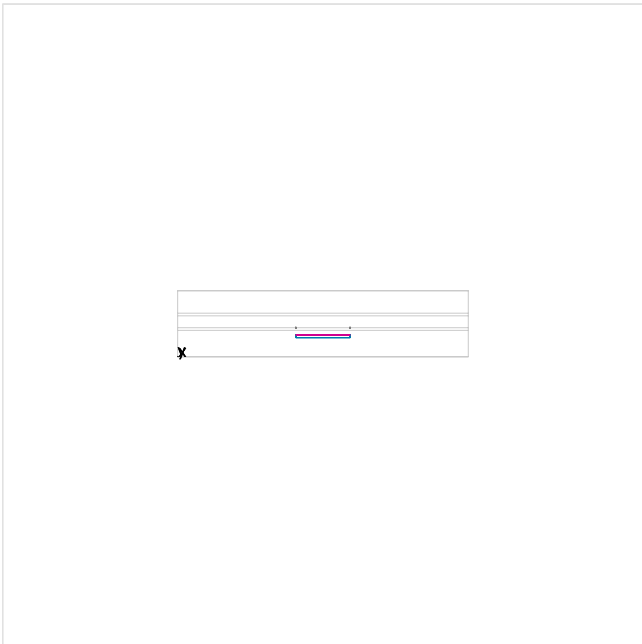
Plocha 1



Výsledné plošné objekty

| Plocha | Výsledek | Průměr (Pož.) | Min | Max | Min/střední | Min/Max | |
|--------|------------------------------------|---|------|-------|-------------|---------|-------|
| 1 | Výsledný plošný objekt 1 (Nábytek) | Svislá intenzita osvětlení (adaptivní) [lx] | 1.88 | 0.25 | 7.86 | 0.13 | 0.032 |
| | | Jas [cd/m²] | 0.42 | 0.055 | 1.75 | 0.13 | 0.031 |

Výsledný plošný objekt 1 (Nábytek) / Svislá intenzita osvětlení (adaptivní)



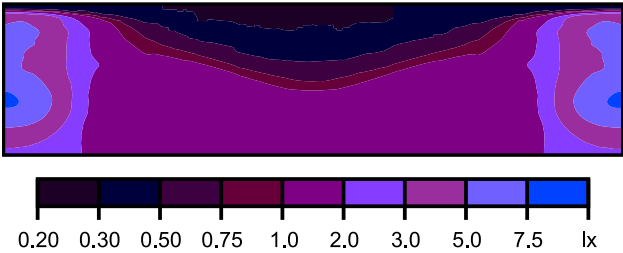
Výsledný plošný objekt 1 (Nábytek): Svislá intenzita osvětlení (adaptivní) (Plocha)
Světelná scéna: Světelná scéna 1
Průměr: 1.88 lx, Min: 0.25 lx, Max: 7.86 lx, Min/střední: 0.13, Min/Max: 0.032

Izolovat [lx]



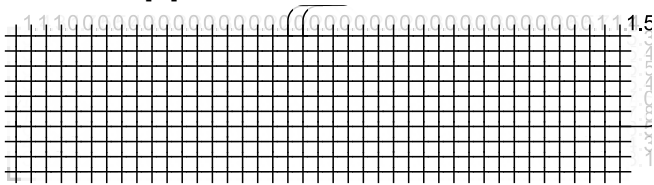
Měřítko: 1 : 500

Neprané barvy [lx]



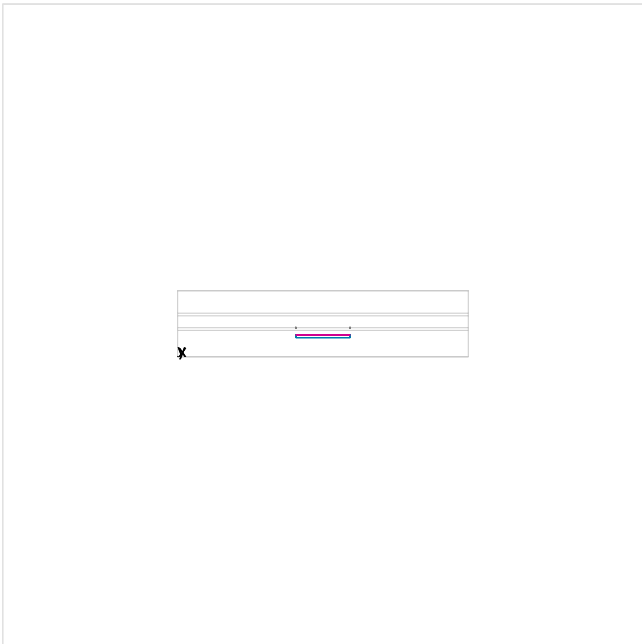
Měřítko: 1 : 500

Rastr hodnot [lx]



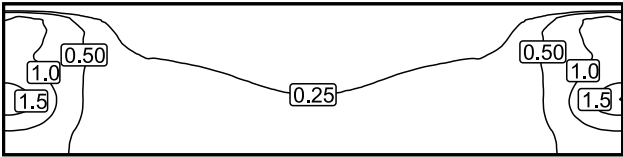
Měřítko: 1 : 500

Výsledný plošný objekt 1 (Nábytek) / Jas



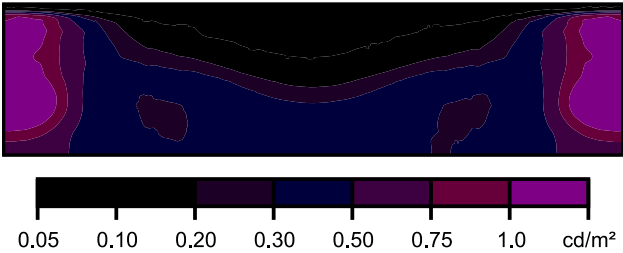
Výsledný plošný objekt 1 (Nábytek): Jas (Plocha)
Světelná scéna: Světelná scéna 1
Průměr: 0.42 cd/m², Min: 0.055 cd/m², Max: 1.75 cd/m², Min/střední: 0.13, Min/Max: 0.031

Izolovat [cd/m²]

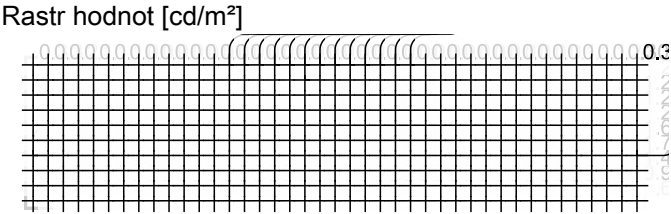


Měřítko: 1 : 500

Nepravé barvy [cd/m²]



Měřítko: 1 : 500



Měřítko: 1 : 500